



INCONTRO RENTRI SU XFIR

12 FEBBRAIO 2026

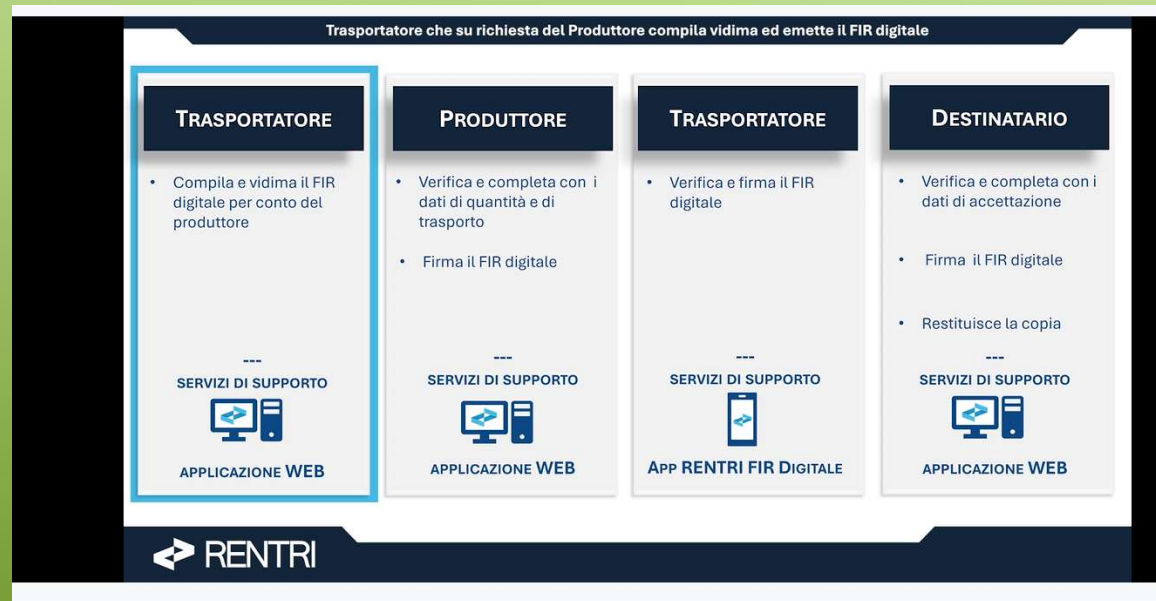
PRODUTTORI OBBLIGATI AL FIR DIGITALE

← RENTRI [Home](#) [News ed eventi](#) [Normativa nazionale](#)

Registro Elettronico
Nazionale per la Tracciabilità
dei Rifiuti



INCONTRO RENTRI SU XFIR



IL TRASPORTATORE COMPILA IL FORMULARIO
PER IL PRODUTTORE

INCONTRO RENTRI SU XFIR

The screenshot displays the Gestambiente web application interface. A modal window titled "NUOVO FORMULARIO" is open, allowing a user to create a new form. The form includes the following fields:

- Unità di misura:** A dropdown menu currently set to "kg - Chilogrammi".
- Data formulario:** An empty text input field.
- Registro:** A dropdown menu.
- Codice EER:** A dropdown menu.
- Blocco FIR:** A dropdown menu.
- Tipo operazione:** A dropdown menu.
- Variante:** A dropdown menu.

At the bottom of the modal are two buttons: "Ok" (blue) and "Annulla" (red). The background interface shows a sidebar with the user's name "MARENGO SILVIA" and various navigation options under "Azienda". The main content area displays a table header for "MOVIMENTI" with columns for "Data" and "N".

**IL TRASPORTATORE COMPILA IL FORMULARIO
PER IL PRODUTTORE**

INCONTRO RENTRI SU XFIR

The screenshot displays the RENTRI web application interface. At the top, there is a navigation bar with the RENTRI logo and a menu containing 'Home', 'Strumenti', 'Pratiche', 'Servizi di supporto', 'Dati trasmessi al RENTRI', 'Interoperabilità', and 'Supporto utenti'. A red arrow points to the 'Servizi di supporto' menu item. Below the navigation bar, the page title is 'Home / Emissione FIR'. The main content area includes a search bar, a 'Compila FIR' button, and a table with columns for 'Data creazione', 'Codice EER', and 'Stato'. The table has a search filter 'Ricerca' and a 'Pulisci' button.

da	Data creazione a	Codice EER	Stato
FIR	gg / mm / a	[Scegli]	Da vidimare e da e...x

IL TRASPORTATORE COMPILA IL FORMULARIO
PER IL PRODUTTORE

INCONTRO RENTRI SU XFIR

Trasportatore - Accesso alla App RENTRI FIR digitale configurata nel dispositivo mobile del conducente

Inserisci il PIN Operativo

Per utilizzare l'app è necessario inserire il PIN operativo associato alle credenziali che ti sono state fornite quando hai abbinato il dispositivo all'operatore

Operatore
Soggetto di prova 2

Credenziali
PWB42SP80

Inserisci il PIN operativo

Accedi

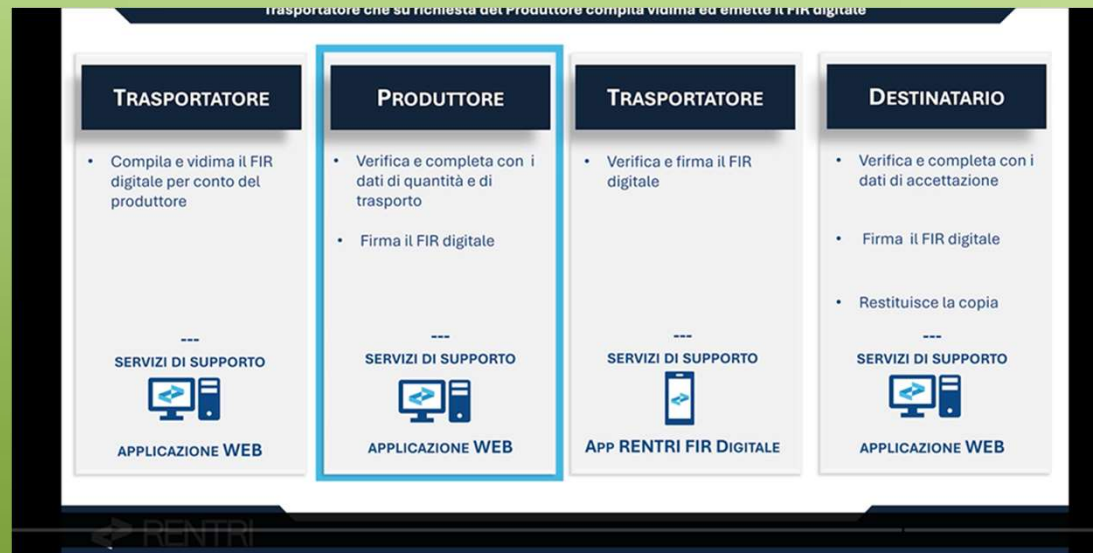
Se hai collegato il PIN ai controlli biometrici del dispositivo non occorre che digiti il PIN. Se hai smarrito il PIN contatta il tuo operatore che accedendo all'area riservata operatori potrà generare un nuovo PIN

Il conducente inserisce
Pin Operativo

Clicca su *Accedi*

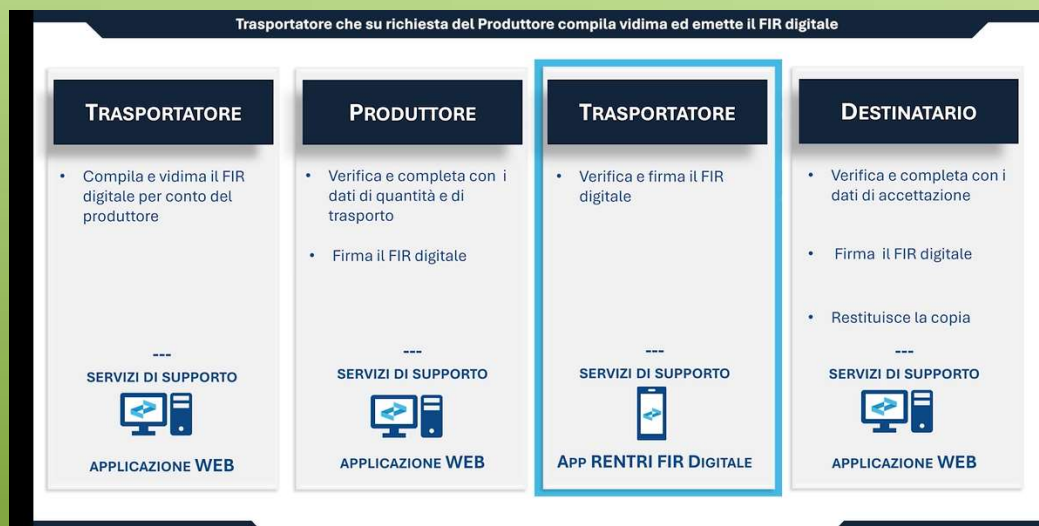
IL PRODUTTORE ENTRA
NELL'APP X FIR

INCONTRO RENTRI SU XFIR



**IL PRODUTTORE INTEGRA E FIRMA DIGITALMENTE
IL FORMULARIO**

INCONTRO RENTRI SU XFIR



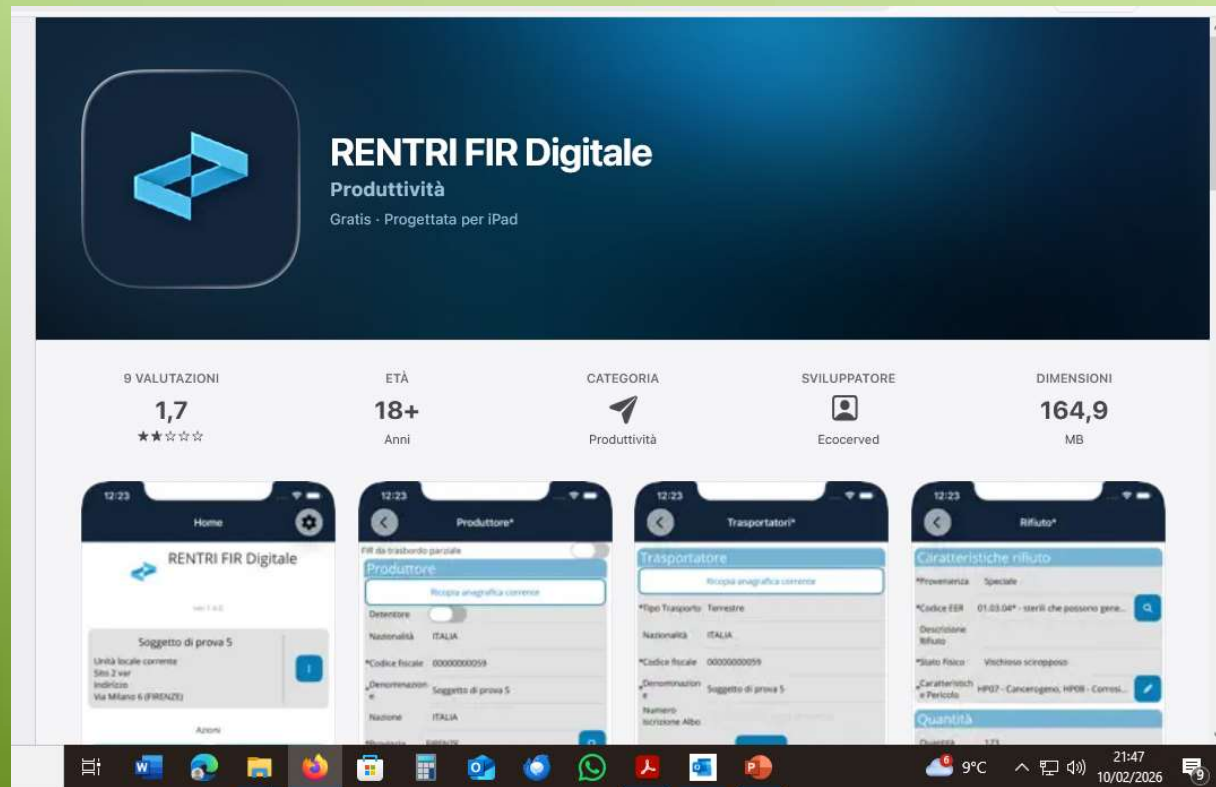
IL TRASPORTATORE VERIFICA CHE I DATI INTEGRATI
SIANO CORRETTI E FIRMA DIGITALMENTE IL
FORMULARIO

INCONTRO RENTRI SU XFIR



IL DESTINATARIO VERIFICA E ACCETTA IL FIR E LO RESTITUISCE


INCONTRO RENTRI SU XFIR



COME SI CONFIGURA L'APP XFIR

INCONTRO RENTRI SU XFIR

Sulla base del dispositivo mobile in uso



COME SI CONFIGURA L'APP XFIR

INCONTRO RENTRI SU XFIR

Al primo avvio dell'App sarà necessario **consentire** l'invio delle **notifiche**.



COME SI CONFIGURA L'APP XFIR


INCONTRO RENTRI SU XFIR

A questo punto sarà necessario avere a

*disposizione il **QR Code***

*ed il **PIN***

Pin di configurazione

***** 



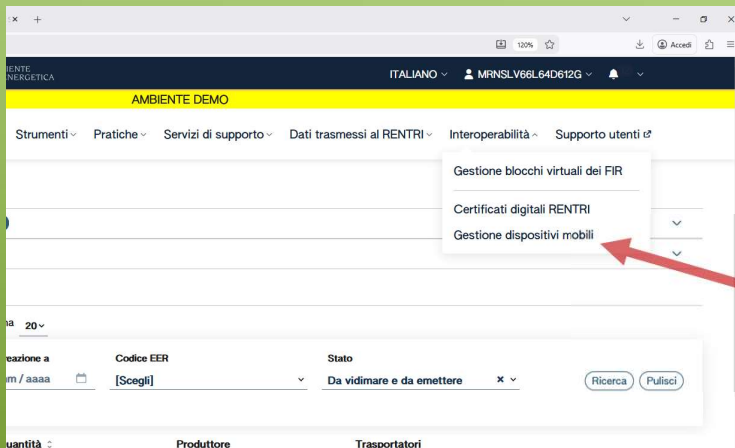

rilasciati dal portale Rentri

INCONTRO RENTRI SU XFIR

// QR Code



ed il PIN



Si scaricano dal portale Rentri
Interoperabilità -Dispositivi mobili).

INCONTRO RENTRI SU XFIR

1. Installa l'APP **Rentri Fir digitale** sul tuo dispositivo mobile (smartphone, tablet)
2. Configura l'App, utilizzando il **QR Code** e il **PIN** generato dal portale RENTRI
3. Se hai bisogno di aiuto per scaricare **QR Code** e **Pin** chiama i nostri uffici

COME SI CONFIGURA L'APP XFIR

INCONTRO RENTRI SU XFIR

Procedere poi all'accesso mediante la propria identità digitale **Spid**, o inserendo semplicemente il proprio **Nome** e **Cognome**.



The screenshot shows the 'Il primo accesso' (First access) screen of the RENTRI FIR Digitale app. At the top, there is a blue logo consisting of three interlocking shapes. Below the logo, the version number '1.1.5' is displayed. The main heading is 'RENTRI FIR Digitale', followed by the instruction: 'Per utilizzare l'APP deve identificarti fornendo nome e cognome oppure accedendo tramite identità digitale'. There are two input fields: 'Nome' and 'Cognome'. Below these fields, there is a section labeled 'Oppure' (Or) with a button labeled 'Usa Identità Digitale'. At the bottom, there is a blue button labeled 'Salva' (Save).

COME SI CONFIGURA L'APP XFIR

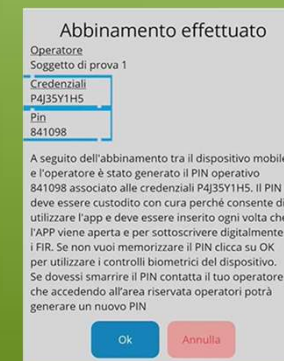

INCONTRO RENTRI SU XFIR

**NOTA: La configurazione
deve essere ripetuta per
ciascuna unità locale per cui
si intende operare**

INCONTRO RENTRI SU XFIR

NELL'APP RENTRI E' PRESENTE
UN **PIN DI CONFIGURAZIONE**
RIFERITO
ALL'AZIENDA E DIVERSO PER
OGNI SEDE di 6 numeri

E UN **PIN OPERATIVO**
RIFERITO ALL'OPERATORE
REGISTRATO



INCONTRO RENTRI SU XFIR

**ATTENZIONE QUESTO PIN
DEVE ESSERE CONSERVATO
PRIMA DI CHIUDERE LA
FINESTRA
ALTRIMENTI L'OPERAZIONE
DEVE ESSERE RIPETUTA DA
CAPO**

Abbinamento effettuato

Operatore
Soggetto di prova 1

Credenziali
P4J35Y1H5

Pin
841098

A seguito dell'abbinamento tra il dispositivo mobile e l'operatore è stato generato il PIN operativo 841098 associato alle credenziali P4J35Y1H5. Il PIN deve essere custodito con cura perché consente di utilizzare l'app e deve essere inserito ogni volta che l'APP viene aperta e per sottoscrivere digitalmente i FIR. Se non vuoi memorizzare il PIN clicca su OK per utilizzare i controlli biometrici del dispositivo. Se dovessi smarrire il PIN contatta il tuo operatore che accedendo all'area riservata operatori potrà generare un nuovo PIN

Ok Annulla

INCONTRO RENTRI SU XFIR

**QUANDO SI
ENTRA
NELL'APP
SI DEVE
INSERIRE IL PIN
OPERATIVO**

20:50

Accesso

Inserisci il PIN Operativo

Per utilizzare l'app è necessario inserire il PIN operativo associato alle credenziali che ti sono state fornite quando hai abbinato il dispositivo all'operatore

Operatore
CONF. IMPRESE S.R.L.

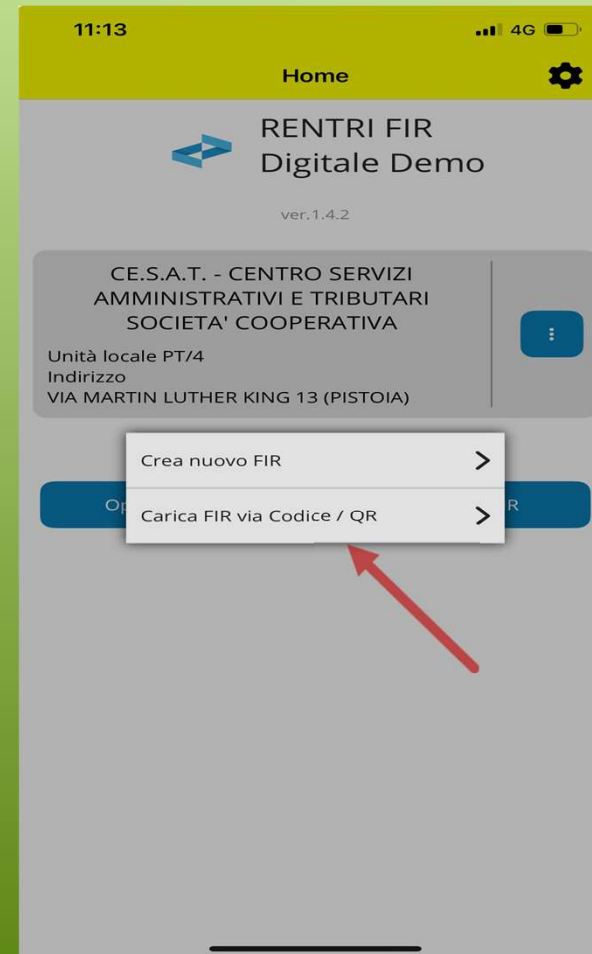
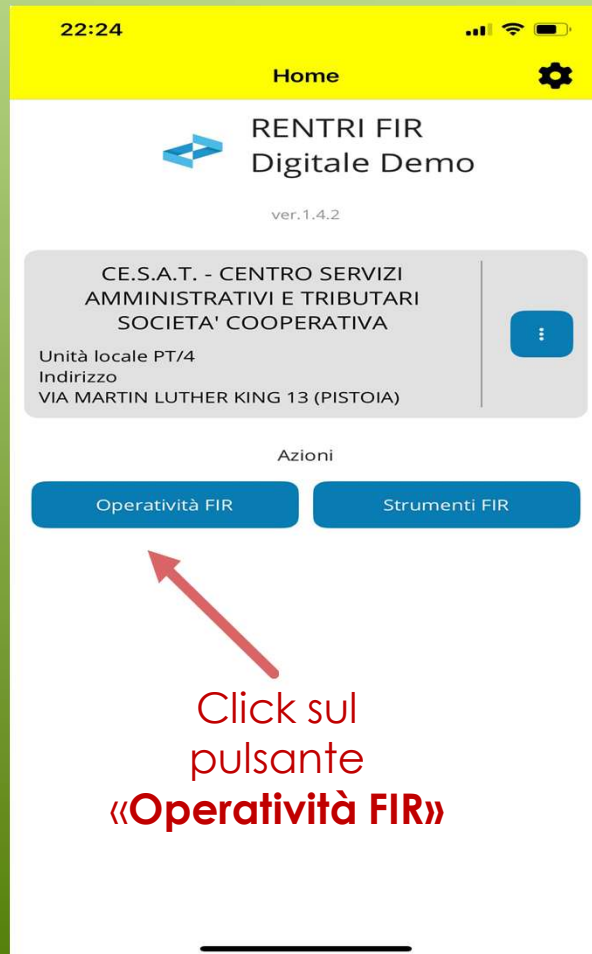
Credenziali
IEWKDCJGT

Inserisci il PIN operativo

Accedi

Se hai collegato il PIN ai controlli biometrici del dispositivo non occorre che digiti il PIN. Se hai smarrito il PIN contatta il tuo operatore che accedendo all'area riservata operatori potrà generare un nuovo PIN

INCONTRO RENTRI SU XFIR



INCONTRO RENTRI SU XFIR

11:17 4G

< Home Carica FIR

Inserisci il codice

Numero FIR

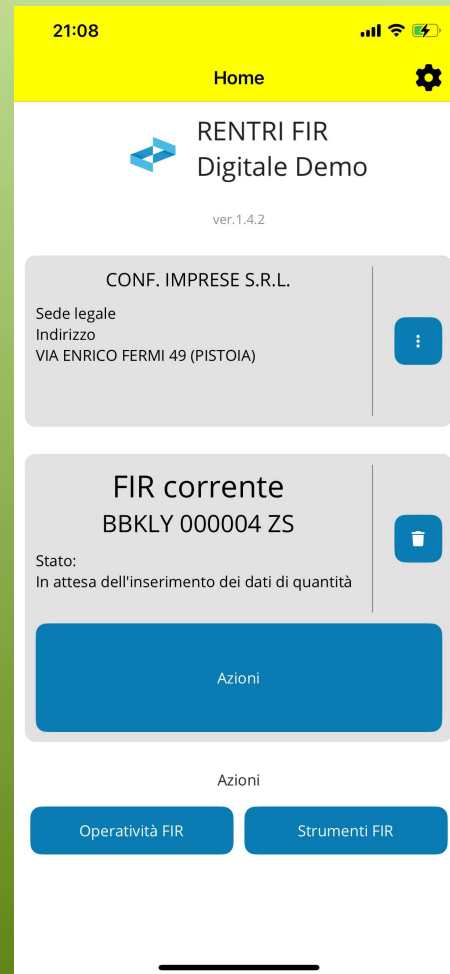
Acquisisci FIR

Oppure

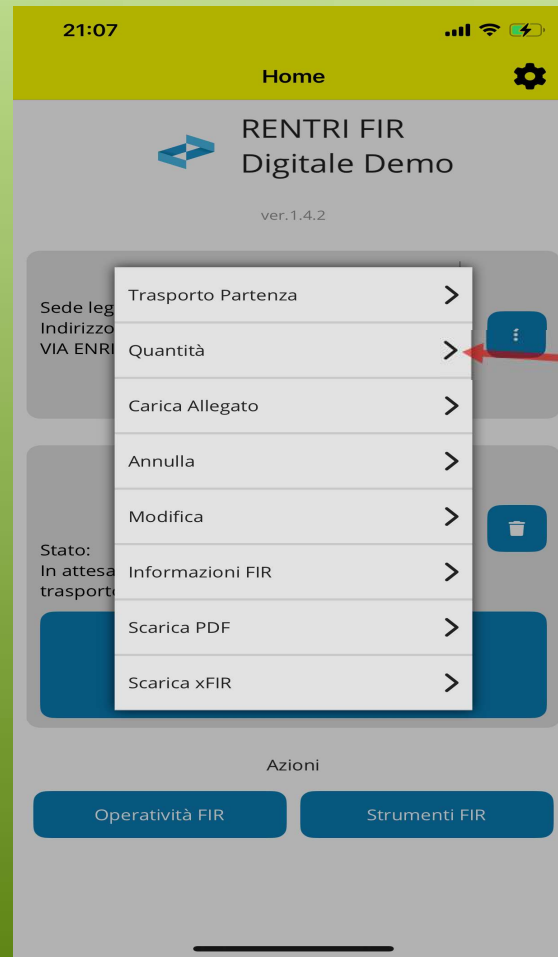
Inquadra QR

**ATTENZIONE DEVE
ESSERE INSERITO IL
NUMERO DEL FIR
OPPURE IL QR
CODE**

INCONTRO RENTRI SU XFIR



INCONTRO RENTRI SU XFIR



**APRIRE DAL MENU
A TENDINA
E INSERIRE LA
QUANTITA' OPPURE
CONFERMARE**

INCONTRO RENTRI SU XFIR

The screenshot shows a mobile application interface with a yellow header bar. The status bar at the top displays the time 21:09, signal strength, Wi-Fi, and battery icons. Below the header is a navigation bar with a back arrow and the text 'Home'. The main content area is titled 'Quantità' and contains three settings: '*Quantità' with a value of '28', '*Unità di misura' with a value of 'Chilogrammi', and 'Verificato in partenza' with a toggle switch that is currently turned off. At the bottom of the screen is a blue button labeled 'Salva'.

21:09

< Home

Quantità

*Quantità 28

*Unità di misura Chilogrammi

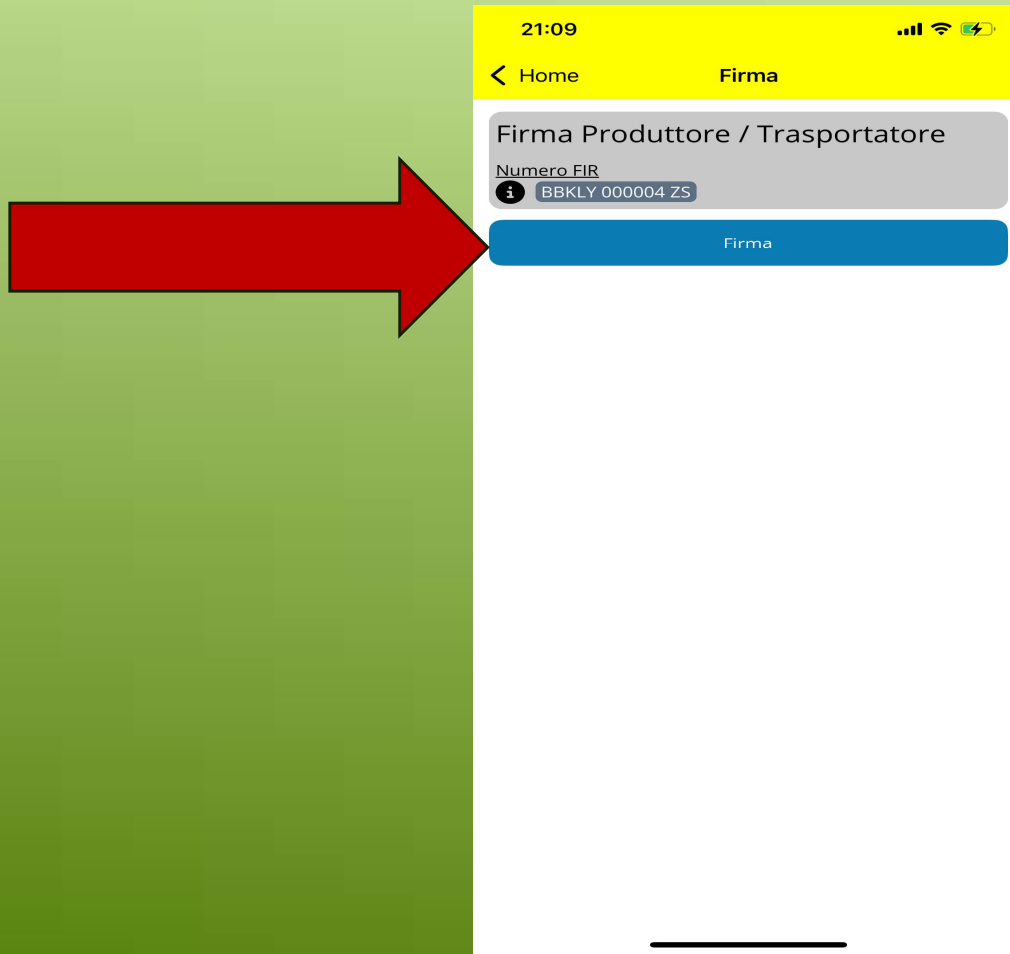
Verificato in partenza

Salva

INCONTRO RENTRI SU XFIR



INCONTRO RENTRI SU XFIR



**ATTENZIONE
PRIMA DOVETE
AVER
SCARICATO
DAL RENTRI LA
FIRMA
REMOTA**

INCONTRO RENTRI SU XFIR

REGISTRO ELETTRONICO NAZIONALE PER LA TRACCIABILITÀ DEI RIFIUTI | MINISTERO DELL'AMBIENTE E DELLA SICUREZZA ENERGETICA

ITALIANO | MRNSLV66L64D612G

AMBIENTE DEMO

RENTRI - Operatori | Home | Strumenti | Pratiche | Servizi di supporto | Dati trasmessi al RENTRI | Interoperabilità | Supporto utenti

Home

Pratiche

- Iscrizione
- Variazione
- Recupero pratiche aperte
- Consultazione archivio pratiche
- Contributo annuale
- Elenco unità locali iscritte

Strumenti

- Accreditamento Operatori
- Stampa format registro
- Individuazioni incaricate
- Verifica FIR emesso

Interoperabilità

- Gestione blocchi virtuali dei FIR
- Certificati digitali RENTRI**
- Gestione dispositivi mobili

Supporto utenti

Recupero pratiche aperte

Ricerca | Righe per pagina 5

Identificativo	Operatore	Tipologia	Stato	Data e ora creazione
Nessun dato				

0 righe totali

Aggiungi a Home

INTEROPERABILITA'

**CERTIFICATI
DIGITALI RENTRI**

INCONTRO RENTRI SU XFIR

The screenshot displays the RENTRI - Operatori web application interface. The browser address bar shows the URL `demooperatori.rentri.gov.it/reserved/certificati`. The page header includes the RENTRI logo and navigation links: Home, Strumenti, Pratiche, Servizi di supporto, Dati trasmessi al RENTRI, Interoperabilità, and Supporto utenti. The main content area is titled "AMBIENTE DEMO" and contains three sections:

- Certificato interoperabilità**:
 - Numero seriale: 100015098
 - Rilasciato: 18/01/2026 16:06
 - Scadenza: 18/01/2028 16:06
 - Buttons: Scarica certificato e chiave privata, Revoca certificato
- Certificato di firma remota**:
 - Numero seriale: 100000528
 - Rilasciato: 02/10/2024 16:12
 - Scadenza: 02/10/2026 16:12
 - Buttons: Scarica certificato, Revoca certificato, Lista operazioni di firma remota
- Indirizzo notifiche di interoperabilità**:
 - Indirizzo notifiche di interoperabilità
 - Buttons: Modifica

A red arrow points from the text "CERTIFICATI DI FIRMA REMOTA" to the "Certificato di firma remota" section.

**CERTIFICATI DI
FIRMA REMOTA**

INCONTRO RENTRI SU XFIR

Codice Blocco Virtuale

RENTRI

Data iscrizione 15/07/2025

Numero Iscrizione Operatore

File Certificato


Password certificato

Scadenza Certificato 15/07/2027

File firma remota
Trascina qui il file oppure [seleziona](#)

Scadenza Firma Remota

Tipo Gestione FIR Non abilitata



**CARICAMENTO SU
GESTAMBIENTE**

INCONTRO RENTRI SU XFIR

21:09

< Home Firma

Firma Produttore / Trasportatore

Numero FIR
BBKLY 000004 ZS

Firma

OTP 449206

Inserisci PIN operativo

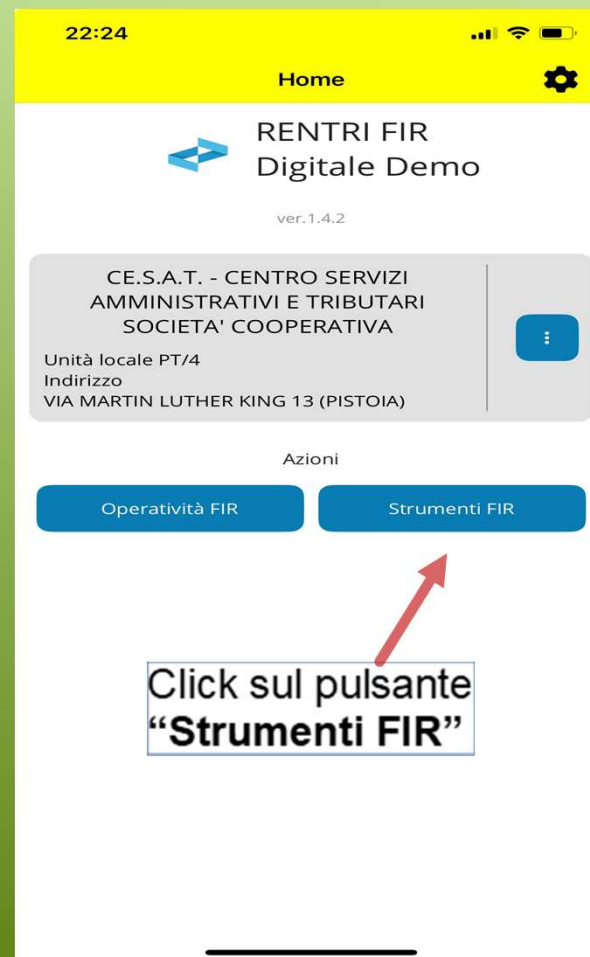
Per autorizzare la firma inserisci il PIN operativo oppure attiva la biometria toccando la casella di testo.

Scade in: 00:00:56

Autorizza Nega

The image shows a mobile application interface for 'XFIR'. At the top, the status bar shows the time 21:09 and signal strength. The app's navigation bar is yellow with a back arrow and the text 'Home Firma'. Below this, there's a grey header 'Firma Produttore / Trasportatore' and a field for 'Numero FIR' containing 'BBKLY 000004 ZS'. A white modal window is centered on the screen, titled 'Firma', and contains an 'OTP 449206' and a prompt to 'Inserisci PIN operativo'. Below the prompt is a text input field with six dashes. Further down, there's explanatory text: 'Per autorizzare la firma inserisci il PIN operativo oppure attiva la biometria toccando la casella di testo.' At the bottom of the modal, a timer shows 'Scade in: 00:00:56' and two buttons: a blue 'Autorizza' button and a grey 'Nega' button.

INCONTRO RENTRI SU XFIR



PER VERIFICARE I FORMULARI
EMESSI



INCONTRO RENTRI SU XFIR

